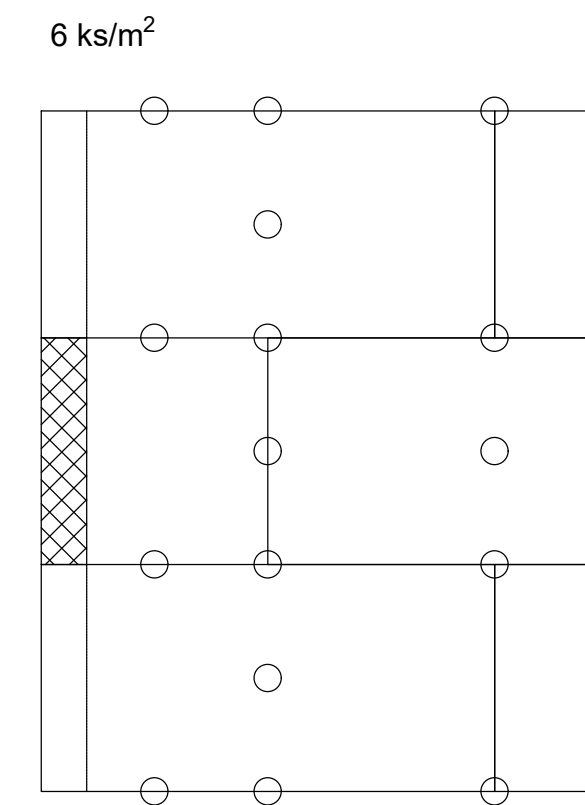
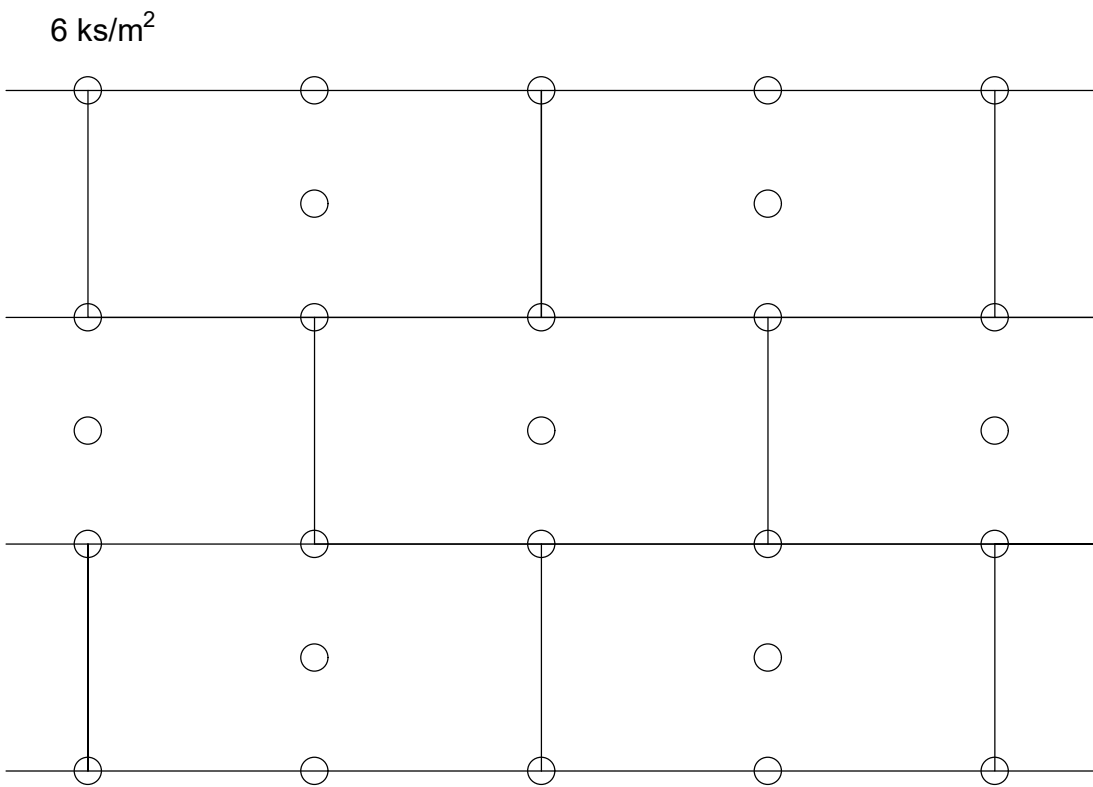


SCHÉMA ROZMÍSTĚNÍ HMOŽDINEK
ZATEPLENÍ

M 1:5

Schéma rozmístění hmoždinek pro izolační desky 1000x500 mm:



Vzorec pro výpočet délky hmoždinek:


$a + b + c$

- a = síla izolantu
b = síla omítky pod izolantem
c = délka hmoždinky ve zdivu (min. 40mm) nebo dle kotevní délky konkrétního výrobku

Poznámka: zaokrouhlujeme na nejbližší rozměr délky hmoždinky nahoru

Poznámka: provádění ETICS podle technologického postupu výrobce a české technické normy ČSN 73 2901 Provádění vnějších tepelněizolačních systémů (ETICS).



<div><div><div>vs-studio s.r.o.</div><div>Komenského 324 563 01 Lanškroun IČ 17086370</div><div>tel. +420 739 466 837 e-mail. info@vs-studio.eu www.vs-studio.eu</div></div></div>	AUTOR NÁVRHU	PODPIS
	ODPOVĚDNÝ PROJEKTANT Ing. Jan Hrdina, ČKAIT 0701021 Na Výsluní 504, 561 64 Jablonné nad Orlicí	PODPIS
	VYPRACOVAL Stanislav Tejkl Ing. Šárka Tejklová	PODPIS
OBJEDNATEL Dětský domov Dolní Čermná, č.p. 74, 561 53 Dolní Čermná		ČÍSLO ZAKÁZKY 140/2024
NÁZEV PROJEKTU STAVEBNÍ ÚPRAVY RD č.p. 462, Dolní Čermná		
STAVEBNÍ OBJEKT SO 01 - RODINNÝ DŮM	DATUM VYHOTOVENÍ 20.11.2024	MĚŘITKO 1:5
ČÁST PROJEKTOVÉ DOKUMENTACE D.1.3 ARCHITEKTONICKÉ A STAVEBNÍ ŘEŠENÍ	FÁZE PROJEKTU DPS	PARÉ ČÍSLO
NÁZEV DOKUMENTU SCHÉMA ROZMÍSTĚNÍ HMOŽDINEK ZATEPLENÍ	OZNAČENÍ DOKUMENTU D.1.3.D11	